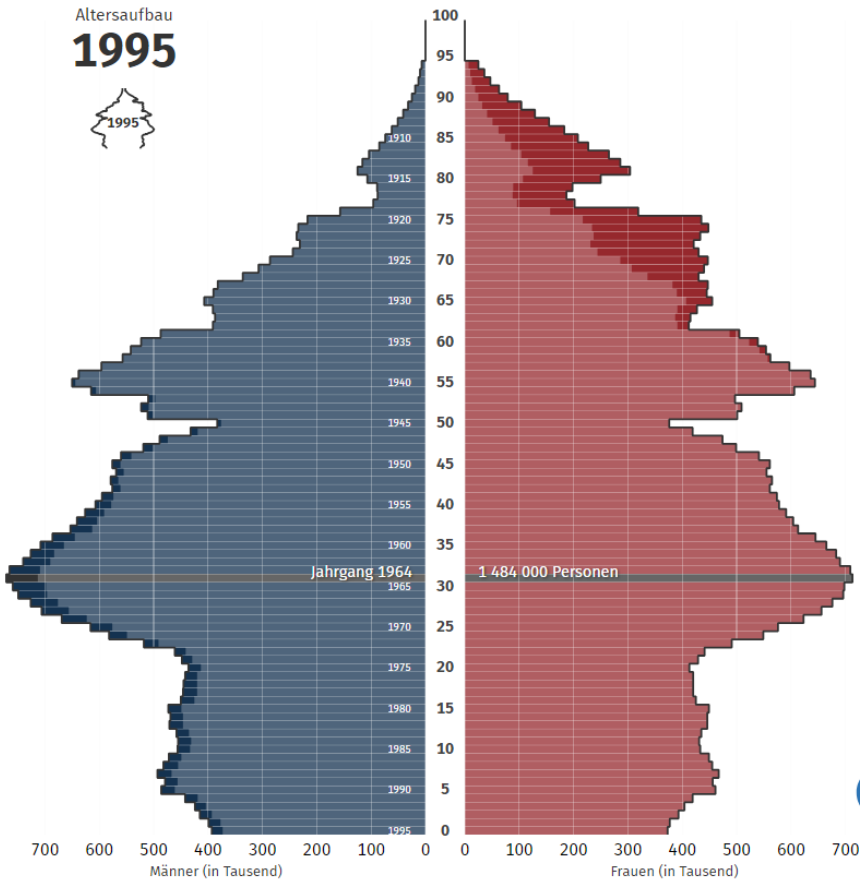

Herzlich Willkommen zur Sonderveranstaltung

Pflegefinanzen im Griff?

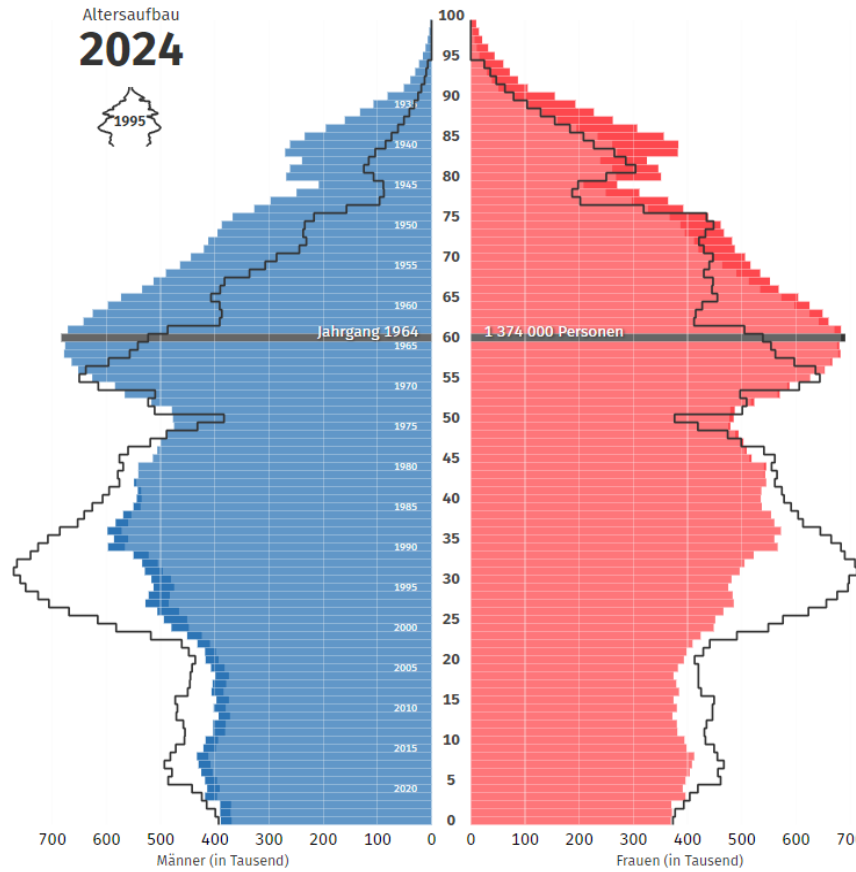
Gesetzliche Rahmenbedingungen und Möglichkeiten der privaten Vorsorge

Demografie in Deutschland

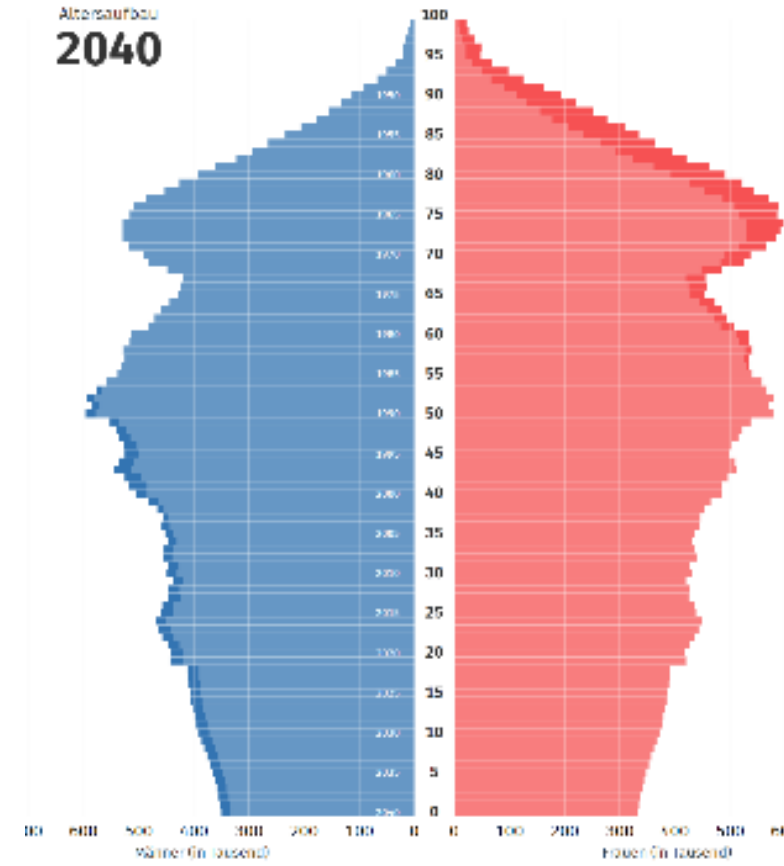
Altersaufbau
1995



Altersaufbau
2024



Altersaufbau
2040



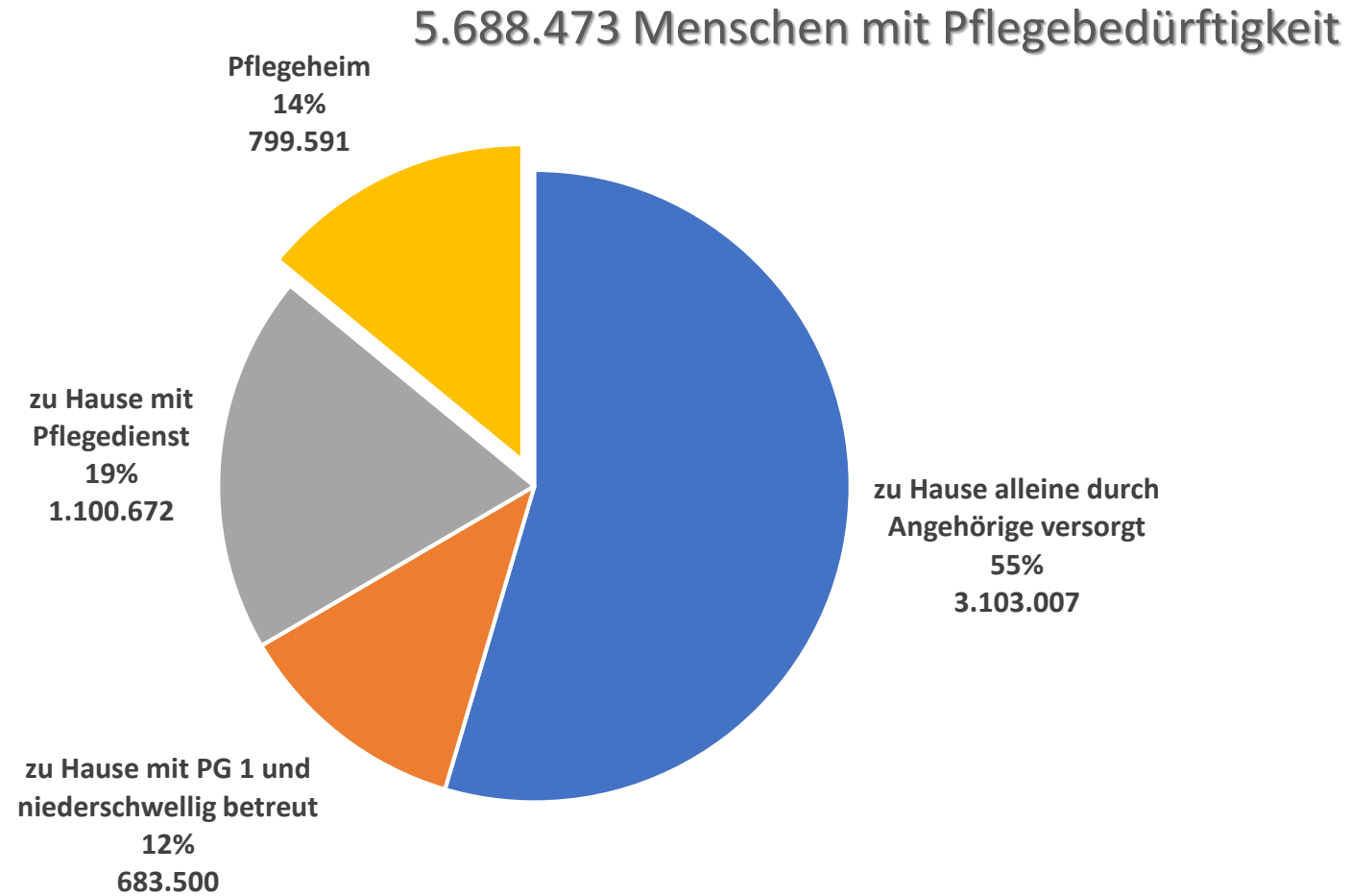
Pflegesituation der Bundesrepublik Deutschland in Zahlen

	1995	2023	2055
Pflegebedürftige	1,1 Mio.	5,2 Mio.	6,8 Mio.

	1999	2021
Beschäftigte in der Pflege	624.722	1.256.902

	2003	2023	
Ausgaben	17,56 Mrd.	59,23 Mrd.	
		davon ambulant	davon stationär
		37,2 Mrd.	19,8 Mrd.

Pflegebedürftige nach Versorgungsform



Bevölkerungsentwicklung der Bundesrepublik Deutschland

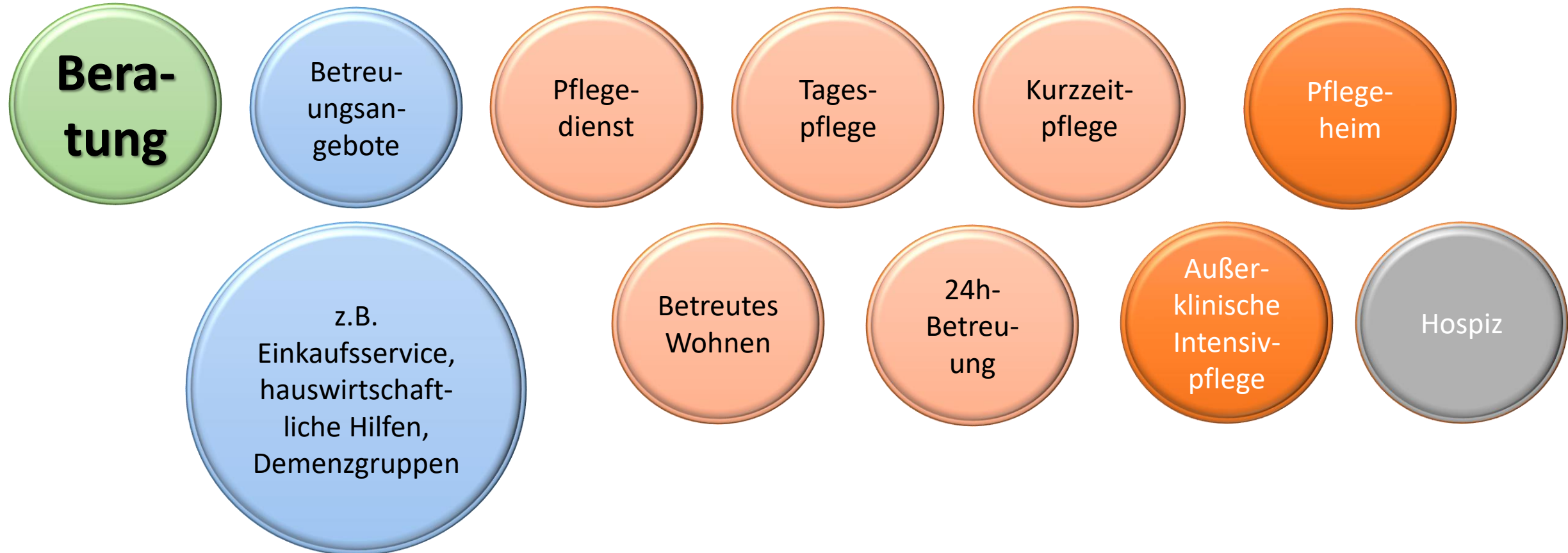
	Gesamtbevölkerung in Mio.	Personen über 80 in Mio.	Anteil an der Gesamt- bevölkerung in %
2023	84,5	6,1	7,3
2030	85,2	6,0	7,0
2040	84,9	7,3	8,6
2050	84,0	9,1	10,8
2060	82,9	8,2	9,9

Risiko der Pflegebedürftigkeit in Deutschland

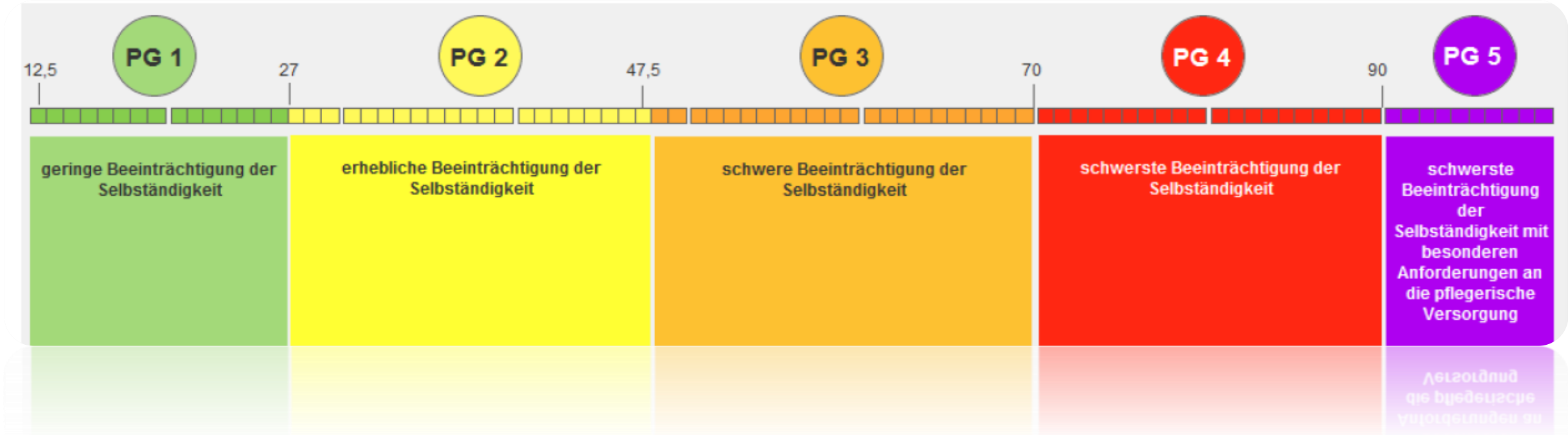
Im Alter	Pflegewahrscheinlichkeit in %
unter 60 Jahren	2,0
zwischen 60 und 80 Jahren	9,5
über 80 Jahren	46,3

- Demografische und gesellschaftliche Entwicklungen führten zu zwei wesentlichen Entwicklungen in der Angebotsvielfalt pflegerischer Hilfen.
 - Rasante Zunahme von Pflegeeinrichtungen
 - 1999** gab es rund **8.900 Pflegeheime** / **2021** rund **16.100** (ca. 45% in privater Hand)
 - 1999** gab es rund **10.800 Pflegedienste** / **2021** rund **15.400** (ca. 68 % in privater Hand)
- Stand heute gibt es rund 5,2 Mio. Menschen mit Pflegebedürftigkeit; davon leben ca. 800.000 Menschen in einem Pflegeheim – der Rest wird in der Häuslichkeit versorgt.

Versorgungsformen in der Bundesrepublik Deutschland



Leistungen der Pflegeversicherung – abhängig vom „Pflegegrad“



„Grad“ der Selbstständigkeit

Leistungen der Pflegeversicherung – konkret

Leistungsart	Beträge ab 2025	
<p align="center">Pflegegeld (§ 37 SGB XI)</p> <p>Pflege wird privat geleistet (nur über Angehörige, kein Profidienst)</p>	<p>Grad 2 347 €</p> <p>Grad 3 599 €</p> <p>Grad 4 800 €</p> <p>Grad 5 990 €</p>	
<p align="center">Pflegesachleistung (§ 36 SGB XI)</p> <p>Pflege wird in der Regel gemeinsam mit einem ambulanten Dienst geleistet</p>		<p>Grad 2 796 €</p> <p>Grad 3 1.497 €</p> <p>Grad 4 1.859 €</p> <p>Grad 5 2.299 €</p>
<p align="center">Tagespflege (§ 41 SGB XI)</p> <p>Wird in fast gleicher Höhe wie die Pflegesachleistung gewährt (=> fast doppelter Betrag; jeweils für die „ambulante“ und die „Tagespflege“)</p>	<p>Grad 2 721 €</p> <p>Grad 3 1.357 €</p> <p>Grad 4 1.685 €</p> <p>Grad 5 2.085 €</p>	
<p align="center">Stationäre Pflege (§ 43 SGB XI)</p> <p align="center">Pflegeheim</p>		<p>Grad 1 131 €</p> <p>Grad 2 805 €</p> <p>Grad 3 1.319 €</p> <p>Grad 4 1.855 €</p> <p>Grad 5 2.096 €</p>

Leistungsart	Beträge
<p>Wohnumfeldverbessernde Maßnahmen (§ 40 SGB XI) „Umbaumaßnahmen“ in der Häuslichkeit, wenn dadurch die häusliche Pflege ermöglicht oder erheblich erleichtert wird bzw. eine selbstständige Lebensführung ermöglicht wird. (Maßnahmenkatalog)</p> <p>Unbedingt <u>vorher Antragsstellung!</u></p>	<p>je Maßnahme bis zu 4.180 €</p>
<p>Entlastungsbetrag (§ 28a i.V.m. § 45b SGB XI)</p> <ol style="list-style-type: none">1. Leistungen der Tages- oder Nachtpflege,2. Leistungen der Kurzzeitpflege,3. Leistungen der ambulanten Pflegedienste im Sinne des § 36, in den Pflegegraden 2 bis 5 jedoch nicht von Leistungen im Bereich der Selbstversorgung,4. Leistungen der nach Landesrecht anerkannten Angebote zur Unterstützung im Alltag im Sinne des § 45a (niederschwellige Betreuungsangebote)	<p>131 € pro Monat</p>

Beispielrechnung 1 – ambulante Pflege (Pflegedienst)

Modulpreis (Bsp.: große Körperpflege)	41,18 €
Wegepauschale pro Hausbesuch (HB)	6,09 € (3,42 € bei Kombibesuch mit Behandlungspflege)
Investitionskosten pro HB	1,98 €
Ausbildungsumlage pro HB	1,66 €
Sonntags- / Feiertagszuschlag pro HB	3,87 €
Nachtzuschlag pro HB	3,78 € (nach 20:00 Uhr)
Samstagszuschlag nach 13:00 Uhr pro HB	2,57 € (ab 13:00 – 20:00 Uhr)

Beispielrechnung – ambulante Pflege (Pflegedienst)

Ausgangspunkt: Klient*in in PG 3 / große Körperpflege montags, mittwochs, freitags (3x)

Kosten:

Modulpreis: 41,18 € (Pflegekasse)

Wegepauschale: 6,09 € (Pflegekasse)

Ausbildungsumlage 1,66 € (Pflegekasse)

Investitionskosten: 1,98 € (privat)

Summe: 50,91 € pro Hausbesuch

Kosten pro Woche:

48,93 € x 3 HB's = 146,79 €

Kosten pro Monat:

146,79 € x 4,35 Wochen = 638,54 €

Investitionskosten (privat)

1,98 € x 3 HBs x 4,35 Wo = 25,84 €

Beispielrechnung – ambulante Pflege (Pflegedienst)

Rechnungsbetrag gegenüber Pflegekasse	638,54 €
Budget PG3 / Sachleistung	1497,00 €
Rest	858,46 €
Nicht verbrauchter Rest in %	57,35 %
Budget PG 3 / Geldleistung	599,00 €
Nicht verbrauchter Prozentsatz von Geldleistung erstattet	<u>331,55 €</u>

Investitionskosten (25,84 €) lassen sich auch ohne „Eigenanteil“ finanzieren / Netto: 305,71 €

Beispielrechnung 2 – ambulante Pflege (Pflegedienst)

Modulpreis

Bsp.: morgens: große Körperpflege	41,18 €
abends kleine Körperpflege	27,54 €

Wegepauschale pro Hausbesuch (HB)	6,09 € (3,42 € bei Kombibesuch mit Behandlungspflege)
-----------------------------------	--

Investitionskosten pro HB	1,98 €
---------------------------	--------

Ausbildungsumlage pro HB	1,66 €
--------------------------	--------

Sonntags- / Feiertagszuschlag pro HB	3,87 €
--------------------------------------	--------

Nachtzuschlag pro HB	3,78 € (nach 20:00 Uhr)
----------------------	-------------------------

Samstagszuschlag nach 13:00 Uhr pro HB	2,57 € (ab 13:00 – 20:00 Uhr)
--	-------------------------------

Beispielrechnung – ambulante Pflege (Pflegedienst)

Ausgangspunkt: Klient*in in PG 3 **große Körperpflege morgens täglich (Mo-Fr)**
kleine Körperpflege abends täglich (Mo-Fr)

Kosten:

Summe Modulpreise: 68,72 € (Pflegekasse)
(41,18 € mor / 27,54 € abds)

Wegepauschale: 12,18 € (Pflegekasse)
(6,09 € pro HB)

Ausbildungsumlage 3,32 € (Pflegekasse)
(1,66 € pro HB)

Investitionskosten: 3,96 € (privat)
(1,98 € pro HB)

Summe: 88,18 € pro Tag

Kosten pro Woche:

84,22 € x 5 Tage = 421,10 €

Kosten pro Monat:

421,10 € x 4,35 Wochen = 1.831,79€

Investitionskosten (privat)

3,96 € x 5 Tage x 4,35 Wo = 86,13 €

Beispielrechnung – ambulante Pflege (Pflegedienst)

Rechnungsbetrag gegenüber Pflegekasse		1831,79 €
Budget PG3 / Sachleistung		1497,00 €
Differenz	Eigenanteil	- 334,79 €
Investitionskosten	Eigenanteil	-86,13 €
Summe Eigenanteile		<u>-420,92 €</u>

Kombinationsmöglichkeit Pflegedienst und Tagespflege

Kombination

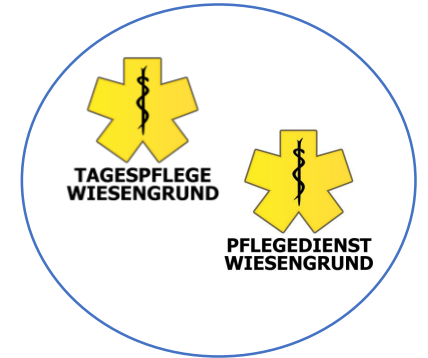
(fast) **doppelte Leistungen**



PFLEGEDIENST
WIESENGRUND



TAGESPFLEGE
WIESENGRUND



Pflegegrad	Geldleistungen	Sachleistungen
1	0 €	131 €
2	347 €	796 €
3	599 €	1.497 €
4	800 €	1.859 €
5	990 €	2.299 €

Pflegegrad	Sachleistungen
1	131 €
2	721 €
3	1.357 €
4	1.685 €
5	2.085 €



Kombination
125 €
1.517 €
2.854 €
3.544 €
4.384 €

DAUERPFLEGE

Kostenbestandteile	Pflegegrad 1	Pflegegrad 2	Pflegegrad 3	Pflegegrad 4	Pflegegrad 5
Investitionskosten	37,99 €	37,99 €	37,99 €	37,99 €	37,99 €
Unterkunft	17,48 €	17,48 €	17,48 €	17,48 €	17,48 €
Verpflegung	14,95 €	14,95 €	14,95 €	14,95 €	14,95 €
Pflegesatz	63,43 €	79,32 €	96,21 €	113,83 €	121,76 €
Ausbildungsumlage	4,81 €	4,81 €	4,81 €	4,81 €	4,81 €
Gesamtkosten pro Tag	138,66 €	154,55 €	171,44 €	189,06 €	196,99 €
Gesamtkosten pro Monat (30,42 Tage)	4.218,04 €	4.701,41 €	5.215,20 €	5.751,21 €	5.992,44 €
Leistungen der Pflegekasse	131,00 €	805,00 €	1.319,00 €	1.855,00 €	2.096,00 €
Eigenanteil pro Monat	4.087,04 €	3.896,41 €	3.896,20 €	3.896,21 €	3.896,44 €

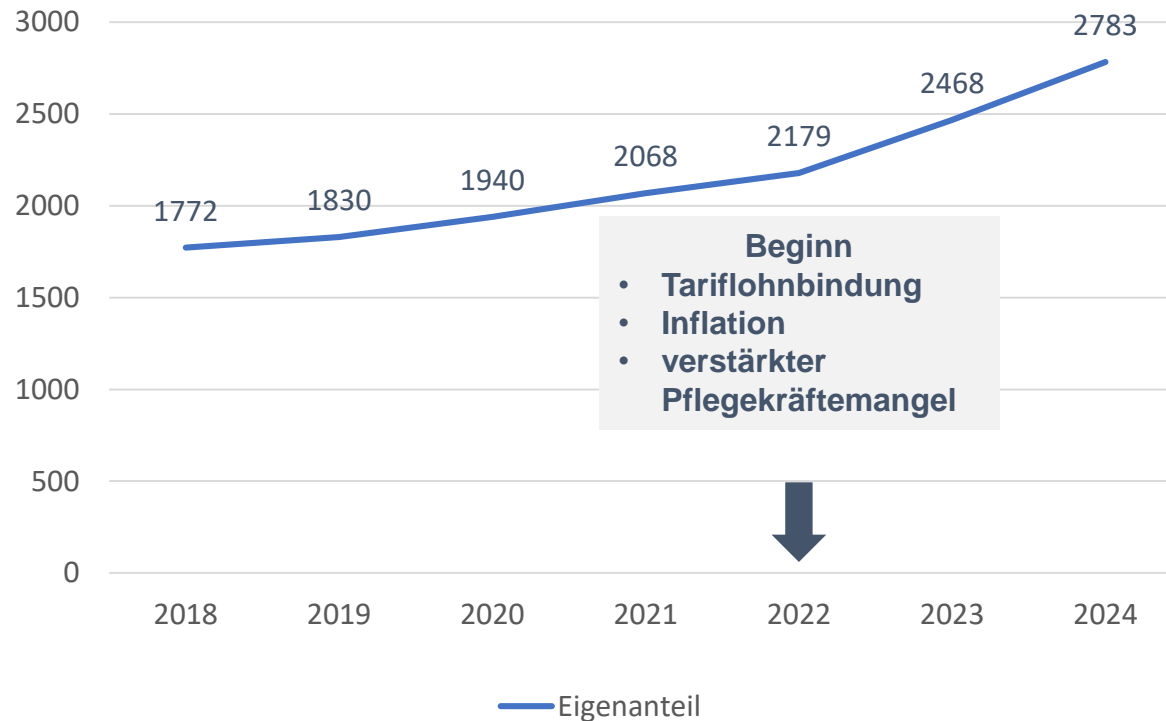
Pflegebedürftige der Pflegegrade 2 bis 5 werden seit Januar 2022 bei den pflegebedingten Aufwendungen wie folgt bezuschusst.

Die Bezuschussung ist abhängig von der Aufenthaltsdauer in einem Pflegeheim (vollstationäre Pflege) und beträgt aktuell:

einschließlich 12 Monate	15 %
mehr als zwölf Monate	30 %
mehr als 24 Monate	50 %
mehr als 36 Monate	75 %

Die Bezuschussung bezieht sich auf die pflegebedingten Aufwendungen, respektive den so genannten „einrichtungseinheitlichen Eigenanteil (EEE)“ – dieser liegt im Pflegezentrum Wiesengrund aktuell bei 1.607,70 € pro Monat bzw. 52,85 € pro Tag.

Steigerung des monatlichen Eigenanteils



Ihre Altersversorgung!



Pflegeversicherung = „Teilkasko“

Wie können wir die Lücke minimieren
oder gar schließen?